


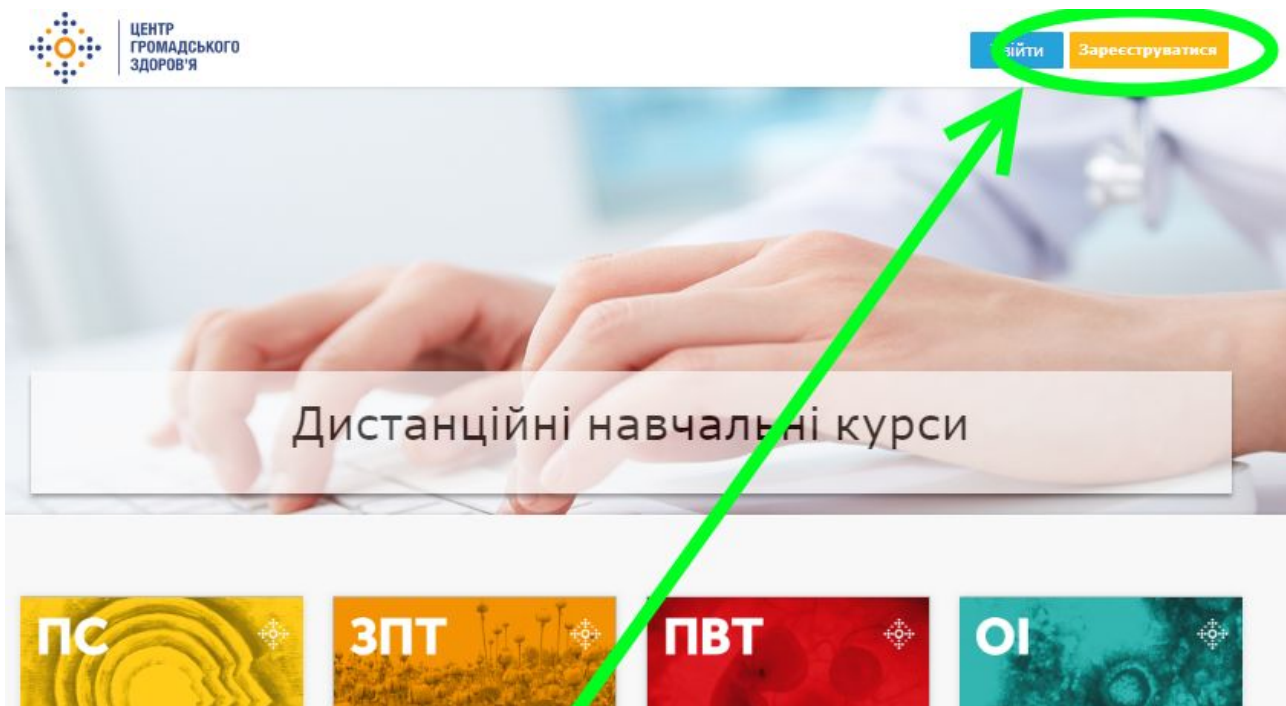
# ІНСТРУКЦІЯ ПО РЕЄСТРАЦІЇ НА ПЛАТФОРМІ ДИСТАНЦІЙНИХ КУРСІВ ЦГЗ

**Крок №1:** заходимо на сайт Центру громадського здоров'я МОЗ <http://phc.org.ua>

**Крок №2:** тиснемо на кнопку «Дистанційне навчання»



**Крок №3:** тиснемо кнопку «Зареєструватися»



**Крок №4:** реєструємося за формою і тиснемо кнопку «Створити обліковий запис».  
**Зверніть увагу!** В поле «Повне ім'я» коректно вписуємо ваше справжнє ім'я українською мовою (**приклад: Франко Іван**): саме воно буде зазначено на сертифікатах, які ви отримаєте. Поле «Загальнодоступне ім'я користувача» заповнюємо англійською без використання пробілів (**приклад: FrankIvan**).

ЦЕНТР ГРОМАДСЬКОГО ЗДОРОВ'Я

Увійти Зареєструватися

Створити новий обліковий запис

Електронна пошта \*  
username@domain.com

Повне ім'я \*  
Jane Doe  
Ваше справжнє ім'я, що буде зазначено на сертифікатах, які ви отримаєте.

Загальнодоступне ім'я користувача \*  
JaneDoe  
Ім'я, за яким Вас будуть ідентифікувати на курсах. (неможливо змінити пізніше)

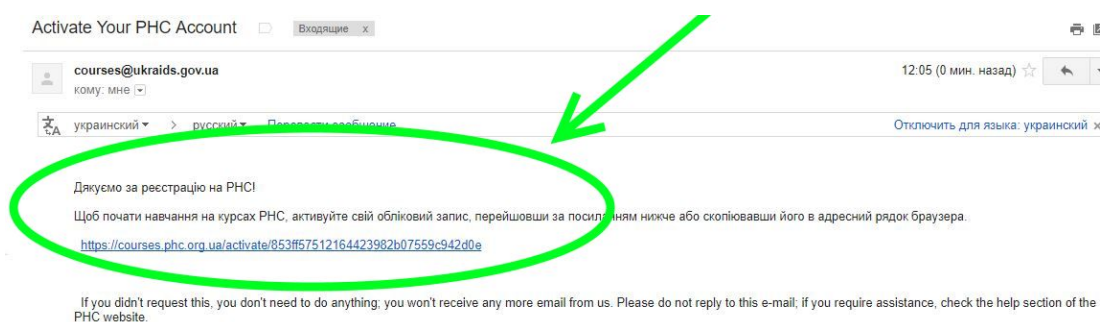
Пароль \*

Область \*

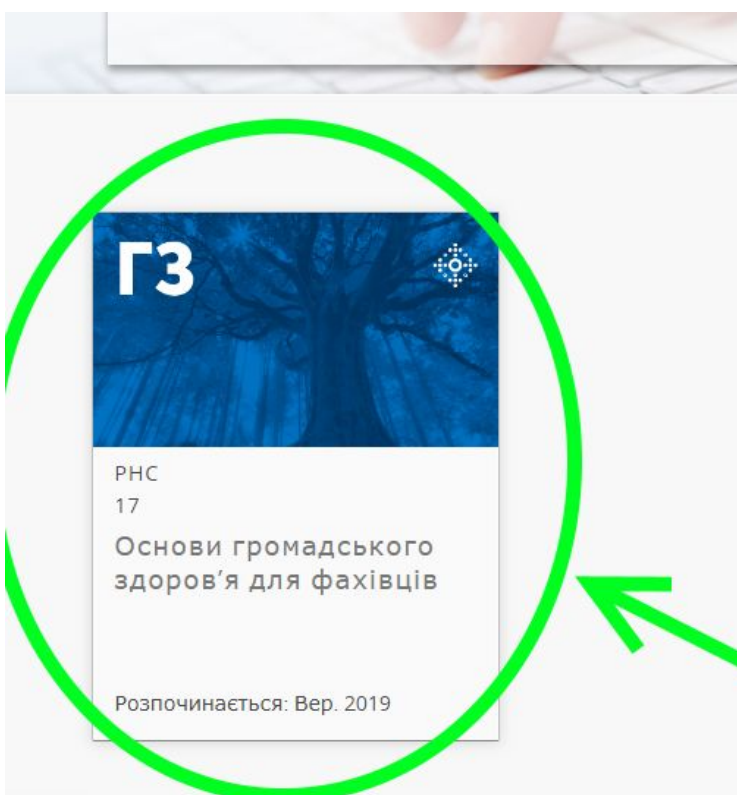
Стать \* Рік народження \*

Ваше місто або населений пункт

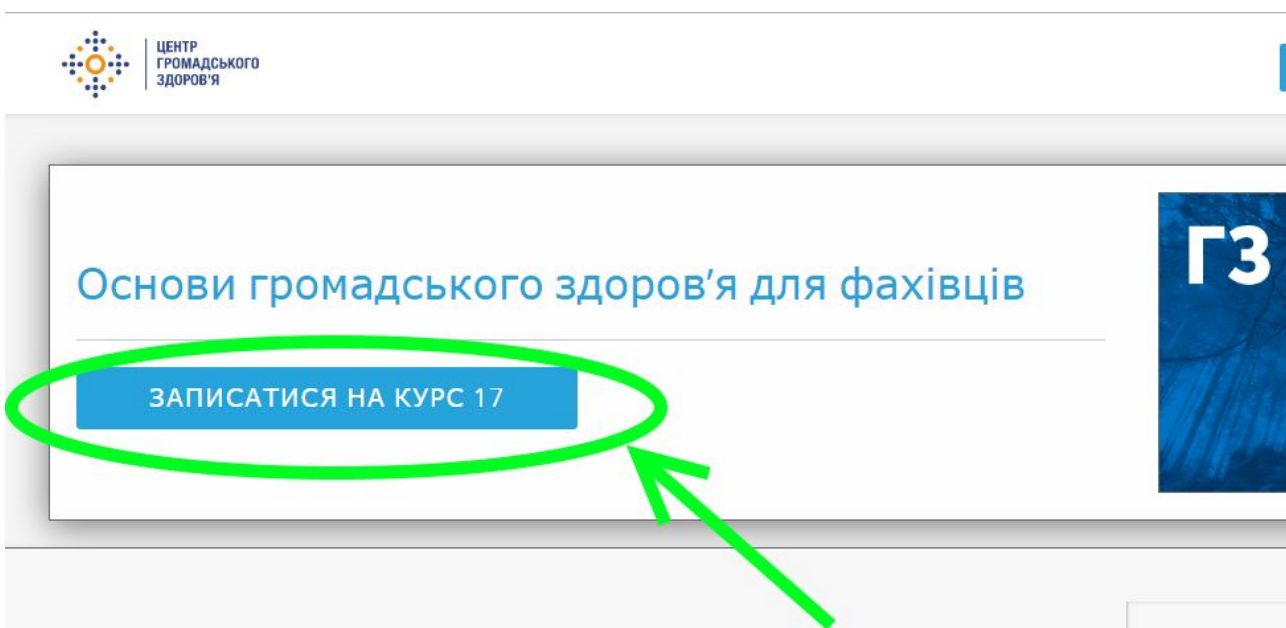
**Крок №5:** перевіряємо електронну пошту. Там лист, у якому посилання для остаточного підтвердження вашої реєстрації на платформі. Тиснемо посилання. Реєстрацію на платформі завершено.



**Крок №6:** після реєстрації, обираємо курс



**Крок №7:** тиснемо кнопку «Записатися на курс»



## Крок №8: тиснемо на кнопку «Переглянути курс»

## Крок №9: тиснемо на посилання «ТУТ»

## Крок №10: починаємо проходження курсу